

Anmeldung / Inbetriebsetzung / Abmeldung einer Gasanlage

Eingangsvermerk Netzbetreiber / Nr.

1. An- oder Abmeldung

Anmeldung / Inbetriebnahme Abmeldung Netzanschluss vorhanden Ja Nein

2. Anschrift des Netzbetreibers

Angaben zum Anschlussnutzer

3. Anschlussnehmer / Grundstückseigentümer

a. Anschlussnehmer

b. Grundstückseigentümer (wenn nicht Anschlussnehmer)

4. Anmeldung

Angemeldet wird: Haushalt Gewerbe / Industrie

Neuanlage

Anlagenveränderung

Gerätewechsel

Wiederinbetriebsetzung

Anschluss weiterer Anlagen / Leistungserhöhung

Außenleitung

GS (in m³/h)

a. Angaben zur Installation

Gaszähler vorhanden Ja Nein

Regelgerät vorhanden Ja Nein




b. GasgeräteBrennwertgerät Ja Nein

*Verwendung: a) Heizen + Warmwasser, b) Warmwasser, c) Heizen, d) Kochen, e) Sonstiges

Verwendung*	Hersteller / Fabrikat / Typ	CE (Zeichen) Nr. hier eintragen!	Gasgeräte- art	Anzahl der Gasgeräte		Einbauort	Die Luftver- sorgung wird sicher gestellt	Nenn- leistung (in kW)	Nenn- belastung (in kW)
				neu	vorh.				
							<input type="radio"/> Ja <input type="radio"/> Nein		
							<input type="radio"/> Ja <input type="radio"/> Nein		
							<input type="radio"/> Ja <input type="radio"/> Nein		


5. NetzbetreiberDruckstufe Netz ND MD HD Der Gasversorgung wird zugestimmt Ja Nein Zusätzliche Informationen siehe Anhang (z. B. technische Hinweise)

Ort und Datum	Unterschrift 
---------------	---

6. Bescheinigung des bevollmächtigten Bezirksschornsteinfegers (BS)

Hiermit wird gemäß § 16 Schornsteinfeger-Handwerksgesetz (SchHwG) bescheinigt, dass gegen die geplante Aufstellung der oben aufgeführten Feuerstätten und die Verbrennungsluftversorgung **keine** bauaufsichtlichen Bedenken bestehen.


 Zusätzliche Informationen siehe Anhang (z. B. technische Hinweise)

Vorname/Name (in Druckbuchstaben)	Ort und Datum	Unterschrift und Stempel BS 
-----------------------------------	---------------	--

7. Rechtsverbindliche Erklärung des VIU für die Errichtung und Fertigstellung der Gasinstallationsanlage

Die Gasinstallationsanlage wird nach den Bestimmungen der Verordnung über Allgemeine Bedingungen für den Netzanschluss und dessen Nutzung für die Gasversorgung (NDAV), den gesetzlichen und behördlichen Bestimmungen, den anerkannten Regeln der Technik, der DIN VDE 0100 Teil 540 sowie den entsprechenden BGV/BGR und den Technischen Hinweisen Gas des NB errichtet. Die neu angeschlossenen Gasgeräte tragen das CE-Kennzeichen mit Registriernummer. Nach der Gaszähler -Gasreglerinstallation durch den NB erfolgt die Einstellung und Inbetriebnahme der Gasinstallationsanlage sowie die Unterrichtung des Betreibers (Nutzer) gemäß Punkt 5.7.2 TRGI 2008 Anhang 5 a-c durch das VIU.

Es wird anerkannt, dass der NB keinerlei Haftung für die ausgeführte Anlage übernimmt.

Vorname/Name (in Druckbuchstaben)	Ort und Datum	Unterschrift und Stempel 
-----------------------------------	---------------	---

8. Eingetragenes Installationsunternehmen

Eingetragen beim Netzbetreiber	Firmenstempel / Anschrift
Ausweis-Installateurnummer	
Rufnummer	
E-Mail	

Hinweis: Die beim Netzbetreiber nicht gelisteten Installationsunternehmen müssen eine einmalige Ausnahmegenehmigung beantragen, die nur mit schriftlicher Zustimmung ihre Gültigkeit erlangt.

8.1. Erklärung zur Fertigstellung durch VIU

Die angemeldete Gasinstallationsanlage wurde entsprechend der rechtsverbindlichen Erklärung in der Anmeldung (7.) errichtet und den vorgeschriebenen Prüfungsnach der DVGW-TRGI unterzogen. Der bevollmächtigte BS wurde über die Fertigstellung informiert. Hiermit bitten wir im Namen der/ des Netzanschlussnehmers/ -nutzers um Inbetriebsetzung gemäß § 14 Abs. 1 NDAV.

Vorname/Name (in Druckbuchstaben)	Ort und Datum	Unterschrift und Stempel 
-----------------------------------	---------------	---

9. Inbetriebsetzungsauftrag Gasinstallation (An-/Fertigmeldung)

Im Rahmen des Inbetriebsetzungsauftrages einer Gasinstallationsanlage ist im ersten Schritt die Anmeldung durchzuführen (Felder 1 bis 8). Das ausgefüllte und entsprechend unterschriebene Originalformular wird an den jeweiligen Netzbetreiber bzw. dessen Beauftragten gesendet. Erst mit der Fertigstellung der Gasinstallationsanlage wird das Formular **im Original** mit der Unterschrift für die Fertigmeldung (Feld 8.1.) an den jeweiligen Netzbetreiber bzw. dessen Beauftragten übergeben (per Post vorab bzw. persönlich – zur Inbetriebnahme bis zum Messplatz).

10. Erläuterungen / Ausfüllhilfe

- zu 1.:** Hier bitte durch Ankreuzen kenntlich machen, ob es sich um eine Anmeldung handelt. Bitte teilen Sie uns auch mit, ob ein Netzanschluss bereits vorhanden ist. Sollte kein Netzanschluss vorhanden sein, wird ein Angebot zugesandt.
- zu 2.:** Anschrift des jeweiligen Netzbetreibers und Angaben zum Netzanschluss eintragen. Sollte ein anderer Messtellenbetreiber gewählt werden, sind die Angaben mit anzugeben (als Anlage)!
- zu 3.:** Angaben zum Anschlussnehmer und Angaben zum Grundstückseigentümer hier einfügen. Der Anschlussnehmer ist der Eigentümer der an das Versorgungsnetz über den Netzanschluss angeschlossenen Kundenanlage. Ein Vertrag zwischen Anschlussnehmer und Netzbetreiber regelt die Anbindung der Kundenanlage an das Versorgungsnetz einschließlich der Nutzung des Grundstücks durch den Netzbetreiber. Der Netzanschlussnutzer ist der Nutzer des Anschlusses. Das kann der Anschlussnehmer, aber auch der Mieter eines Hauses oder einer Wohnung sein. Ein Anschlussnutzungsvertrag zwischen Netzbetreiber und Anschlussnutzer regelt die Rechte und Pflichten hinsichtlich der Nutzung der Kundenanlage zur Einspeisung und Entnahme von Energie.
- zu 4.:** Hier bitte auswählen welche Arbeiten ausgeführt werden sollen und in welchem Bereich dies geschehen soll. Bitte teilen Sie uns mit, ob schon Gaszähler sowie Gasdruckregelgerät vorhanden sind. Wenn ja, bitte die Zählernummer mitangeben. Bitte die neuen sowie vorhandenen Gasgeräte mit deren Verwendung sowie Leistungsangaben vermerken. Im Feld Gasgeräteart bitte die Art des Gerätes eintragen (z.B. B11, C33x u.s.w.).
- zu 5.:** Zustimmung des Netzbetreibers
- zu 6.:** Hier wird vom bevollmächtigten Bezirksschornsteinfeger bestätigt, dass er über die geplante Aufstellung informiert wurde.
- zu 7.:** Bitte bestätigen Sie, dass die Installation ordnungsgemäß durchgeführt wird.

Im Installateurverzeichnis eines Netzbetreibers eingetragenes Installationsunternehmen gemäß NDAV § 13 (2). Bei Verwendung des Vordrucks als Inbetriebsetzung ist die aufgeführte Haftungserklärung von dem verantwortlichen Fachmann (8.1) und dem Bezirksschornsteinfegermeister (6.) zu unterschreiben. Die Inbetriebsetzung (Gasdruckregler- und Zählereinsatz) erfolgt nach Abstimmung mit dem örtlichen Netzbetreiber (siehe techn. Anschlussbedingungen bzw. Information des Netzbetreibers).


11. Bearbeitungsvermerke

12. Angaben bei Zählerrückgabe

a. Anschlussnutzer

Vorname/Name	Kd.-Nr. (bei vorh. Anlage)	PLZ und Ort
Straße und Hausnummer	Etage	Ortsteil/Gemarkung/Flurstück-Nr.
Zählerstand beim Ausbau	Zählernummer (7- oder 16-stellig)	Grund des Ausbaus <input type="radio"/> Ende der Versorgung <input type="radio"/> Schaden <input type="radio"/> Störung <input type="radio"/> Verlust <input type="radio"/> Anlagenveränderung
Ausbaudatum	Etwaige Zusatzgeräte (z. B. Regler)	
ggf. Standort (Etage, Keller) und Gebäude-Bez. (Werk, Schule...)		Anderes

b. Abgabe durch

Vorname/Name	Firma (komplette Anschrift oder Firmenstempel)
Telefonnummer, für Rückfragen	
Ort und Datum	Unterschrift des eingetragenen verantwortlichen Fachmanns 

Bitte beachten!

Für die Bearbeitung eines Gasantrages durch den zuständigen bevollmächtigten Bezirksschornsteinfeger ist es unerlässlich, dem Gasantrag auch die Anlage 5 (Vordruck zur Anmeldung einer Feuerstätte) der LBO (§ 68 (10)) beizulegen.